

Gefördert durch:



Bundesministerium
für Wirtschaft
und Energie

aufgrund eines Beschlusses
des Deutschen Bundestages

Deutschland
Das Reiseland



www.germany.travel

INCOMING RUMÄNIEN

LAND UND LEUTE

Hauptstadt	Bukarest (1,94 Mio. EW)
Fläche	238.390 km ²
Einwohnerzahl	2020: 21,2 Mio. (Wachstumsrate -0,38%)*
Durchschnittsalter	42,5 Jahre
Wirtschaft	BIP pro Kopf: 11.113 Euro (2020), BIP Wachstumsrate: -0,05% (2020)*
Arbeitslosenquote	6,2% (2020)*
Inflationsrate	2,5% (2020)*

* Prognose

REISEVERHALTEN ALLGEMEIN 2020

AUSLANDSREISEZIELE

Rang

- 1 **Italien**
- 2 **Deutschland**
- 3 **Großbritannien**
- 4 **Ungarn**

AUSLANDSREISEINTENSITÄT

17,9%

(Bevölkerung ab 15 Jahren)

= 0,2 Reisen pro Person

ZIELMARKT DEUTSCHLAND

JAHR 2020

172.060 Ankünfte aus Rumänien

786.330 Übernachtungen (inkl. Camping)

ÜBERNACHTUNGSVOLUMEN

Steigerung 2011 – 2020: **um + 69,0%**

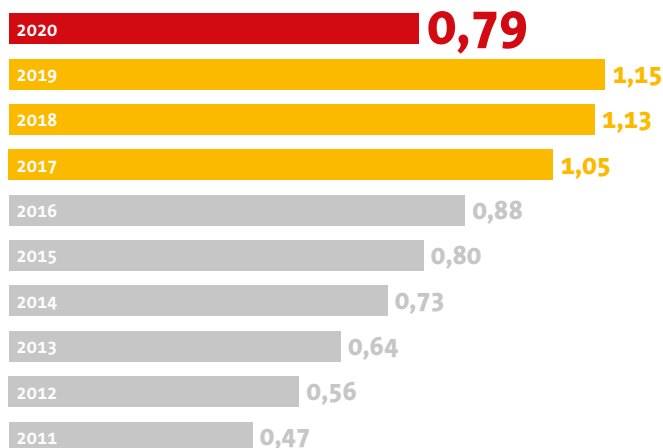
Wachstum 2019 – 2020: **- 31,4%**

Ø jährl. Veränderungsrate 2011 – 2020: **+ 8,2%**

UMSATZVOLUMEN DEUTSCHLANDREISEN

rund **0,2 Mrd. Euro** (2020)

ÜBERNACHTUNGEN – AKTUELLE UND LANGFRISTIGE ENTWICKLUNG IN MIO.



BELIEBTESTE REISEZIELE 2020

RANG	BUNDESLÄNDER (Übernachtungen = ÜN)	STÄDTE (über 100.000 EW)
1	Nordrhein-Westfalen mit 19,1% der ÜN	München mit 52.293 ÜN
2	Hessen mit 16,5% der ÜN	Berlin mit 34.250 ÜN
3	Rheinland-Pfalz mit 13,4% der ÜN	Hamburg mit 33.590 ÜN
4	Niedersachsen mit 10,6% der ÜN	Frankfurt mit 25.406 ÜN

ZWECK ALLER DEUTSCHLANDREISEN

Nur eine Antwort möglich. Abweichung von 100% rundungsbedingt



38% VFR- / sonstige Reisen

32% Geschäftsreisen

30% Urlaub

GESCHÄFTSREISEN

69% Traditionelle Geschäftsreisen

31% Promotable Geschäftsreisen

URLAUBSREISEN

51% Städte- oder Eventreisen

21% Rundreisen

17% Urlaub in Feriengebieten

PROMOTABLE GESCHÄFTSREISEN

80% Konferenzen / Kongresse / Seminare

12% Ausstellungen / Messen

7% Incentives

BUCHUNGSVERHALTEN, MODALSPLIT, UNTERKUNFT BEI URLAUBSREISEN

Bei **84%** der Urlaubsreisen wurden Leistungen **im Voraus gebucht**

72% wurden via **Internet gebucht**

83% bezahlte Unterkünfte
(60% Hotel)



54%
Flug



44%
PKW



2%
Bus

INCOMING SERBIEN

LAND UND LEUTE

Hauptstadt	Belgrad (1,1 Mio. EW)
Fläche	77.474 km ²
Einwohnerzahl	2020: 6,9 Mio. (Wachstumsrate -0,47%)*
Durchschnittsalter	43,4 Jahre
Wirtschaft	BIP pro Kopf: 7.497 Euro (2020), BIP Wachstumsrate: -2,5% (2020)*
Arbeitslosenquote	13,4% (2020)*
Inflationsrate	1,5% (2020)*
Gini-Koeffizient	0,362 (OECD-Durchschnittswert 0,318)

* Prognose

REISEVERHALTEN ALLGEMEIN 2020

AUSLANDSREISEZIELE

Rang

- 1 **Griechenland**
- 2 **Österreich**
- 3 **Bulgarien**
- 4 **Deutschland**

AUSLANDSREISEINTENSITÄT

28,9%

(Bevölkerung ab 15 Jahren)

= 0,3 Reisen pro Person

ZWECK ALLER DEUTSCHLANDREISEN

Nur eine Antwort möglich. Abweichung von 100% rundungsbedingt



47% Geschäftsreisen

42% VFR- / sonstige Reisen

11% Urlaub

GESCHÄFTSREISEN

73% Traditionelle Geschäftsreisen

27% Promotable Geschäftsreisen

URLAUBSREISEN

96% Städte- oder Eventreisen

2% Urlaub in Feriengebieten

PROMOTABLE GESCHÄFTSREISEN

100% Konferenzen / Kongresse / Seminare

BUCHUNGSVERHALTEN, MODALSPLIT, UNTERKUNFT BEI URLAUBSREISEN

Bei **82%** der Urlaubsreisen wurden Leistungen **im Voraus gebucht**

60% wurden via **Internet gebucht**

11% bezahlte Unterkünfte
(9% Hotel)



58%
Flug



22%
Bus



20%
PKW

INCOMING BULGARIEN

LAND UND LEUTE

Hauptstadt	Sofia (1,3 Mio. EW)
Fläche	111.000 km ²
Einwohnerzahl	2020: 7,0 Mio. (Wachstumsrate -0,7%)*
Durchschnittsalter	43,7 Jahre
Wirtschaft	BIP pro Kopf: 9.826 Euro (2020), BIP Wachstumsrate: -5,1% (2020)*
Arbeitslosenquote	5,8% (2020)*
Inflationsrate	1,2% (2020)*
Gini-Koeffizient	0,404 (OECD-Durchschnittswert 0,318)

* Prognose

REISEVERHALTEN ALLGEMEIN 2020

AUSLANDSREISEZIELE

Rang

- 1 **Türkei**
- 2 **Griechenland**
- 3 **Deutschland**
- 4 **Rumänien**

AUSLANDSREISEINTENSITÄT

38,2%

(Bevölkerung ab 15 Jahren)

= 0,3 Reisen pro Person

ZIELMARKT DEUTSCHLAND

JAHR 2020

57.155 Ankünfte aus Bulgarien

265.232 Übernachtungen (inkl. Camping)

ÜBERNACHTUNGSVOLUMEN

Steigerung 2011 – 2020: **um + 52,6%**

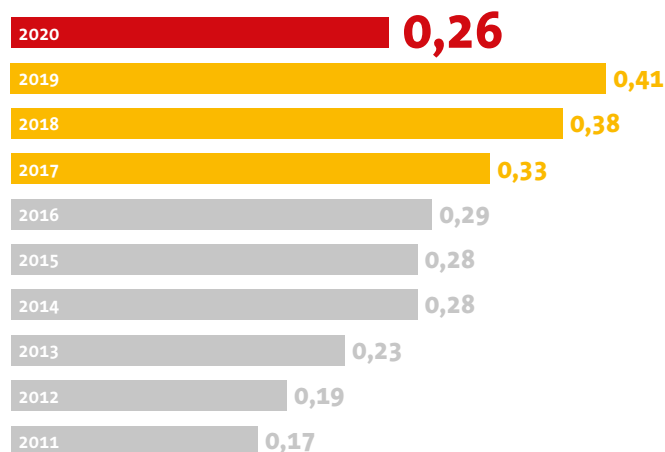
Wachstum 2019 – 2020: **- 34,8%**

Ø jährl. Veränderungsrate 2011 – 2020: **+ 7,9%**

UMSATZVOLUMEN DEUTSCHLANDREISEN

rund **0,1 Mrd. Euro** (2020)

ÜBERNACHTUNGEN – AKTUELLE UND LANGFRISTIGE ENTWICKLUNG IN MIO.



BELIEBTESTE REISEZIELE 2020

RANG	BUNDESLÄNDER (Übernachtungen = ÜN)	STÄDTE (über 100.000 EW)
1	Bayern mit 24,1% der ÜN	Berlin mit 18.018 ÜN
2	Hessen mit 15,3% der ÜN	München mit 15.992 ÜN
3	Baden-Württemberg mit 14,6% der ÜN	Hamburg mit 13.923 ÜN
4	Niedersachsen mit 10,9% der ÜN	Frankfurt mit 10.471 ÜN

ZWECK ALLER DEUTSCHLANDREISEN (57 Tsd. Ankünfte in Beherbergungsbetrieben)

Nur eine Antwort möglich. Abweichung von 100% rundungsbedingt



47% Geschäftsreisen
29% VFR- / sonstige Reisen
24% Urlaub

GESCHÄFTSREISEN

63% Traditionelle Geschäftsreisen
37% Promotable Geschäftsreisen

URLAUBSREISEN

48% Städte- oder Eventreisen
24% Urlaub in Feriengebieten
15% Rundreisen

PROMOTABLE GESCHÄFTSREISEN

82% Konferenzen / Kongresse / Seminare
17% Ausstellungen / Messen
1% Incentives

BUCHUNGSVERHALTEN, MODALSPLIT, UNTERKUNFT BEI URLAUBSREISEN

Bei **81%** der Urlaubsreisen wurden Leistungen **im Voraus gebucht**

77% wurden via **Internet gebucht**


59% bezahlte Unterkünfte
(59% Hotel)



66%
Flug



31%
PKW



2%
Bahn



1%
Bus

INCOMING KROATIEN

LAND UND LEUTE

Hauptstadt	Zagreb (806.000 Mio. EW)
Fläche	56.594 km ²
Einwohnerzahl	2020: 4,1 Mio. (Wachstumsrate -0,6%)*
Durchschnittsalter	43,9 Jahre
Wirtschaft	BIP pro Kopf: 14.033 US\$ (2020), BIP Wachstumsrate: -9,0% (2020)*
Arbeitslosenquote	7,7% (2020)*
Inflationsrate	0,1% (2020)*
Gini-Koeffizient	0,304 (OECD-Durchschnittswert 0,318)

* Prognose

REISEVERHALTEN ALLGEMEIN 2020

AUSLANDSREISEZIELE

Rang

- 1 **Deutschland**
- 2 **Österreich**
- 3 **Italien**
- 4 **Slowenien**

AUSLANDSREISEINTENSITÄT

40,7%

(Bevölkerung ab 15 Jahren)

= 0,4 Reisen pro Person

ZIELMARKT DEUTSCHLAND

JAHR 2020

60.957 Ankünfte aus Kroatien

369.493 Übernachtungen (inkl. Camping)

ÜBERNACHTUNGSVOLUMEN

Steigerung 2013 – 2020: **um + 147,2%**

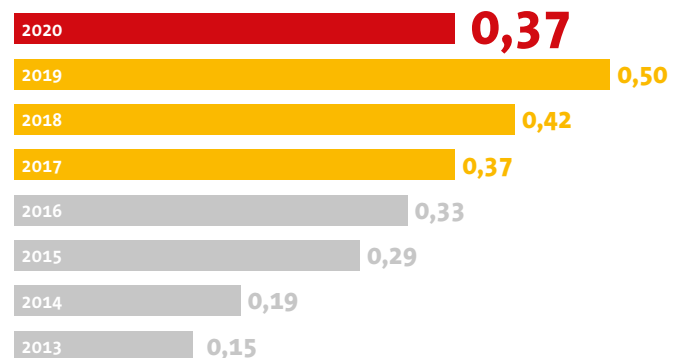
Wachstum 2019 – 2020: **- 26,6%**

Ø jährl. Veränderungsrate 2014 – 2020: **+ 15,8%**

UMSATZVOLUMEN DEUTSCHLANDREISEN

rund **0,2 Mrd. Euro** (2020)

ÜBERNACHTUNGEN – AKTUELLE UND LANGFRISTIGE ENTWICKLUNG IN MIO.



BELIEBTESTE REISEZIELE 2020

RANG	BUNDESLÄNDER (Übernachtungen = ÜN)	STÄDTE (über 100.000 EW)
1	Bayern mit 42,7% der ÜN	München mit 72.297 ÜN
2	Baden-Württemberg mit 13,6% der ÜN	Berlin mit 15.952 ÜN
3	Hessen mit 12,5% der ÜN	Frankfurt mit 10.494 ÜN
4	Rheinland-Pfalz mit 6,6% der ÜN	Hamburg mit 6.239 ÜN

ZWECK ALLER DEUTSCHLANDREISEN (61 Tsd. Ankünfte in Beherbergungsbetrieben)

Nur eine Antwort möglich. Abweichung von 100% rundungsbedingt



34% Urlaub
34% Geschäftsreisen
32% VFR- /sonstige Reisen

GESCHÄFTSREISEN

58% Traditionelle Geschäftsreisen
42% Promotable Geschäftsreisen

URLAUBSREISEN

51% Städte- oder Eventreisen
19% Rundreisen
9% Urlaub in Feriengebieten

PROMOTABLE GESCHÄFTSREISEN

64% Konferenzen / Kongresse / Seminare
29% Ausstellungen / Messen
7% Incentives

BUCHUNGSVERHALTEN, MODALSPLIT, UNTERKUNFT BEI URLAUBSREISEN

Bei **66%** der Urlaubsreisen wurden Leistungen **im Voraus gebucht**

50% wurden via **Internet gebucht**

43% bezahlte Unterkünfte
(27% Hotel)




60%
PKW



24%
Flug



15%
Bus



1%
Bahn

INCOMING BOSNIEN UND HERZEGOWINA

LAND UND LEUTE

Hauptstadt	Sarajevo (650.000 EW)
Fläche	51.210 km ²
Einwohnerzahl	2020: 3,3 Mio. (Wachstumsrate -0,6%)*
Durchschnittsalter	43,3 Jahre
Wirtschaft	BIP pro Kopf: 5.762 US\$ (2020), BIP Wachstumsrate: -6,5% (2020)*
Arbeitslosenquote	19,5% (2020)*
Inflationsrate	-0,8% (2020)*
Gini-Koeffizient	0,33 (OECD-Durchschnittswert 0,318)

* Prognose

REISEVERHALTEN ALLGEMEIN 2020

AUSLANDSREISEZIELE

Rang

- 1 **Deutschland**
- 2 **Kroatien**
- 3 **Italien**
- 4 **Österreich**

AUSLANDSREISEINTENSITÄT

30,7%

(Bevölkerung ab 15 Jahren)

= 0,3 Reisen pro Person

ZWECK ALLER DEUTSCHLANDREISEN

Nur eine Antwort möglich. Abweichung von 100% rundungsbedingt



66% VFR- / sonstige Reisen

25% Urlaub

9% Geschäftsreisen

URLAUBSREISEN

40% Rundreisen

10% Urlaub in Feriengebieten

2% Städte- oder Eventreisen

GESCHÄFTSREISEN

100% Traditionelle Geschäftsreisen

BUCHUNGSVERHALTEN, MODALSPLIT, UNTERKUNFT BEI URLAUBSREISEN

Bei **54%** der Urlaubsreisen wurden Leistungen **im Voraus gebucht**

29% wurden via **Internet gebucht**

8% bezahlte Unterkünfte
(7% Hotel)



35%
Bus



31%
PKW



30%
Flug

INCOMING MONTENEGRO

LAND UND LEUTE

Hauptstadt	Podgorica (150.000 EW)
Fläche	13.812 km ²
Einwohnerzahl	2020: 600.000 (Wachstumsrate - 0,1%)*
Durchschnittsalter	39,6 Jahre
Wirtschaft	BIP pro Kopf: 7.714 Euro (2019), BIP Wachstumsrate: -9,0% (2020)*
Arbeitslosenquote	15,1% (2020)*
Inflationsrate	-0,7% (2020)*
Gini-Koeffizient	0,39 (OECD-Durchschnittswert 0,318)

* Prognose

Quellen: World Travel Monitor 2020, IPK International 2021; Eurostat 2021; Statistisches Bundesamt 2011 – 2021 / Statistische Landesämter 2021;

Gestaltung

M.A.D. Kommunikationsgesellschaft mbH
www.markenzeichen.de

Herausgeber:

Deutsche Zentrale für Tourismus e.V. (DZT)
Beethovenstraße 69
60325 Frankfurt/Main

www.germany.travel

Gefördert durch:



aufgrund eines Beschlusses
des Deutschen Bundestages