

Gefördert durch:



Bundesministerium  
für Wirtschaft  
und Energie

aufgrund eines Beschlusses  
des Deutschen Bundestages

Deutschland  
Das Reiseland



www.germany.travel

# INCOMING ESTLAND

## LAND UND LEUTE

Hauptstadt	Tallinn (426.500 EW)
Fläche	175.117 km <sup>2</sup>
Einwohnerzahl	2020: 1,22 Mio.
Durchschnittsalter	43,7 Jahre
Wirtschaft	BIP pro Kopf: 20.107 Euro (2020)*, BIP Wachstumsrate: -2,21% (2020)
Arbeitslosenquote	7,5% (2020)*
Inflationsrate	-0,5% (2020)*
Gini-Koeffizient	0,304 (OECD-Durchschnittswert 0,318)

\* Prognose

## REISEVERHALTEN ALLGEMEIN 2020

### AUSLANDSREISEZIELE

Rang

- 1 **Russland**
- 2 **Lettland**
- 3 **Finnland**
- 5 **Deutschland**

### AUSLANDSREISEINTENSITÄT

**79,7%**

(Bevölkerung ab 15 Jahren)

**= 0,8 Reisen pro Person**

### ANTEIL DER GEWERBLICHEN ÜBERNACHTUNGEN INLAND – AUSLAND



**62% Estland Inland**  
**38% Estland Ausland**

## ZIELMARKT DEUTSCHLAND

### JAHR 2020

**22.695 Ankünfte** aus Estland

**50.942 Übernachtungen** (inkl. Camping)

### ÜBERNACHTUNGSVOLUMEN

Steigerung 2011 – 2020:

**um - 36,6%**

Wachstum 2019 – 2020:

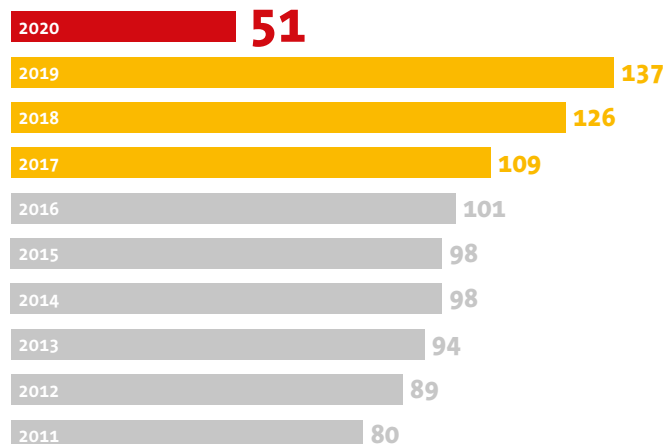
**- 62,7%**

Ø jährl. Veränderungsrate 2011 – 2020: **+ 1,0%**

### UMSATZVOLUMEN DEUTSCHLANDREISEN

unter **0,1 Mrd. Euro** (2020)

### ÜBERNACHTUNGEN – AKTUELLE UND LANGFRISTIGE ENTWICKLUNG IN TSD.



## BELIEBTESTE REISEZIELE 2020

RANG	BUNDESLÄNDER (Übernachtungen = ÜN)	STÄDTE (über 100.000 EW)
1	<b>Berlin</b> mit 23,2% der ÜN	<b>Berlin</b> mit 12.030 ÜN
2	<b>Bayern</b> mit 15,5% der ÜN	<b>München</b> mit 3.002 ÜN
3	<b>Hessen</b> mit 11,5% der ÜN	<b>Frankfurt</b> mit 2.958 ÜN
4	<b>Nordrhein-Westfalen</b> mit 10,2% der ÜN	<b>Hamburg</b> mit 1.778 ÜN

## ZWECK ALLER DEUTSCHLANDREISEN (23 Tsd. Ankünfte in Beherbergungsbetrieben)

Nur eine Antwort möglich. Abweichung von 100% rundungsbedingt



**41% Urlaub**  
**33% Geschäftsreisen**  
**26% VFR- /sonstige Reisen**

### GESCHÄFTSREISEN

**89% Promotable Geschäftsreisen**  
**11% Traditionelle Geschäftsreisen**

### URLAUBSREISEN

**49% Rundreisen**  
**17% Städte- oder Eventreisen**  
**14% Urlaub in Feriengebieten**

### PROMOTABLE GESCHÄFTSREISEN

**60% Ausstellungen / Messen**  
**40% Konferenzen / Kongresse / Seminare**

## BUCHUNGSVERHALTEN, MODALSPLIT, UNTERKUNFT BEI URLAUBSREISEN

Bei **83%** der Urlaubsreisen wurden Leistungen **im Voraus gebucht**

**64%** wurden via **Internet gebucht**

**76% bezahlte Unterkünfte**  
(47% Hotel)



**41%**  
**Flug**



**29%**  
**PKW**



**24%**  
**Bus**



**5%**  
**Wohnmobile/  
Caravan**

# INCOMING LETTLAND

## LAND UND LEUTE

Hauptstadt	Riga (633.000 EW)
Fläche	64.570 km <sup>2</sup>
Einwohnerzahl	2020: 1,9 Mio.
Durchschnittsalter	44,4 Jahre
Wirtschaft	BIP pro Kopf: 16.210 Euro (2021), BIP Wachstumsrate: -5,6% (2020)*
Arbeitslosenquote	8,3% (2020)*
Inflationsrate	0,3% (2020)*
Gini-Koeffizient	0,356 (OECD-Durchschnittswert 0,318)

\* Prognose

## REISEVERHALTEN ALLGEMEIN 2020

### AUSLANDSREISEZIELE

Rang

- 1 Litauen
- 2 Russland
- 3 Estland
- 4 Deutschland

### AUSLANDSREISEINTENSITÄT

**60,5%**

(Bevölkerung ab 15 Jahren)

**= 0,6 Reisen pro Person**

### ANTEIL DER GEWERBLICHEN ÜBERNACHTUNGEN INLAND – AUSLAND



**48% Lettland Inland**

**52% Lettland Ausland**

## ZIELMARKT DEUTSCHLAND

### JAHR 2020

**28.178 Ankünfte** aus Lettland

**91.739 Übernachtungen** (inkl. Camping)

### ÜBERNACHTUNGSVOLUMEN

Steigerung 2011 – 2020:

**um -8,2%**

Wachstum 2019 – 2020:

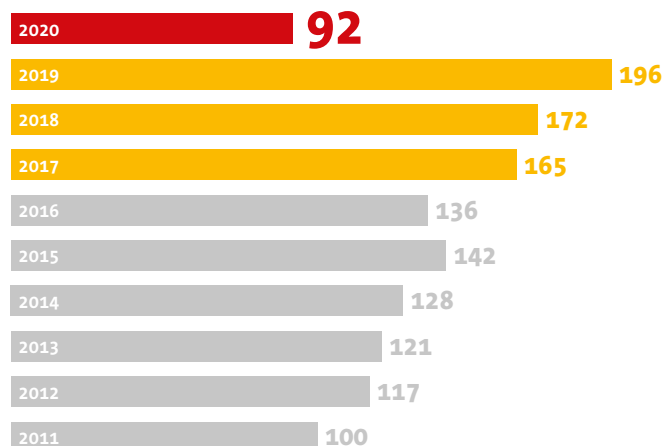
**-53,2%**

Ø jährl. Veränderungsrate 2011 – 2020: **+3,8%**

### UMSATZVOLUMEN DEUTSCHLANDREISEN

unter **0,1 Mrd. Euro** (2020)

### ÜBERNACHTUNGEN – AKTUELLE UND LANGFRISTIGE ENTWICKLUNG IN TSD.



## BELIEBTESTE REISEZIELE 2020

RANG	BUNDESLÄNDER (Übernachtungen = ÜN)	STÄDTE (über 100.000 EW)
1	<b>Berlin</b> mit 18,5% der ÜN	<b>Berlin</b> mit 17.020 ÜN
2	<b>Bayern</b> mit 15,6% der ÜN	<b>München</b> mit 4.513 ÜN
3	<b>Schleswig-Holstein</b> mit 14,5% der ÜN	<b>Hamburg</b> mit 2.953 ÜN
4	<b>Nordrhein-Westfalen</b> mit 8,9% der ÜN	<b>Frankfurt</b> mit 2.823 ÜN

## ZWECK ALLER DEUTSCHLANDREISEN (28 Tsd. Ankünfte in Beherbergungsbetrieben)

Nur eine Antwort möglich. Abweichung von 100% rundungsbedingt



**50% Urlaub**  
**30% Geschäftsreisen**  
**19% VFR- / sonstige Reisen**

### GESCHÄFTSREISEN

**69% Promotable Geschäftsreisen**  
**31% Traditionelle Geschäftsreisen**

### URLAUBSREISEN

**60% Rundreisen**  
**14% Städte- oder Eventreisen**  
**13% Urlaub in Feriengebieten**

### PROMOTABLE GESCHÄFTSREISEN

**47% Ausstellungen / Messen**  
**47% Konferenzen / Kongresse / Seminare**  
**6% Incentives**

## BUCHUNGSVERHALTEN, MODALSPLIT, UNTERKUNFT BEI URLAUBSREISEN

Bei **84%** der Urlaubsreisen wurden Leistungen **im Voraus gebucht**

**80%** wurden via **Internet gebucht**

**73% bezahlte Unterkünfte**  
(50% Hotel)




**36%**  
Flug



**29%**  
PKW



**26%**  
Bus



**9%**  
Bahn

# INCOMING LITAUEN

## LAND UND LEUTE

Hauptstadt	Vilnius (574.000 EW)
Fläche	65.286 km²
Einwohnerzahl	2020: 2,7 Mio.
Durchschnittsalter	44,5 Jahre
Wirtschaft	BIP pro Kopf: 17.393 Euro (2020)*, BIP Wachstumsrate: -2,2% (2020)*
Arbeitslosenquote	8,9% (2020)*
Inflationsrate	1,3% (2020)*
Gini-Koeffizient	0,373 (OECD-Durchschnittswert 0,318)

\* Prognose

## REISEVERHALTEN ALLGEMEIN 2020

### AUSLANDSREISEZIELE

Rang

- 1 **Großbritannien**
- 2 **Deutschland**
- 3 **Lettland**
- 4 **Italien**

### AUSLANDSREISEINTENSITÄT

**47,7%**

(Bevölkerung ab 15 Jahren)

**= 0,5 Reisen pro Person**

### ANTEIL DER GEWERBLICHEN ÜBERNACHTUNGEN INLAND – AUSLAND



**78% Litauen Inland**  
**22% Litauen Ausland**

## ZIELMARKT DEUTSCHLAND

### JAHR 2020

**42.967 Ankünfte** aus Litauen

**131.003 Übernachtungen** (inkl. Camping)

### ÜBERNACHTUNGSVOLUMEN

Steigerung 2011 – 2020:

**um - 5,9%**

Wachstum 2019 – 2020:

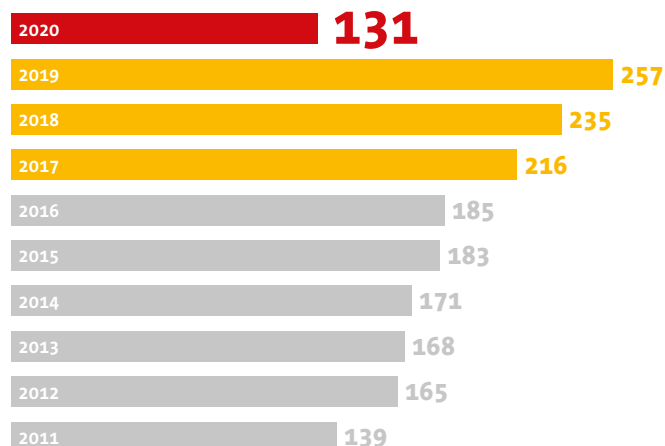
**- 49,0%**

Ø jährl. Veränderungsrate 2011 – 2020: **+ 2,6%**

### UMSATZVOLUMEN DEUTSCHLANDREISEN

unter **0,1 Mrd. Euro** (2020)

### ÜBERNACHTUNGEN – AKTUELLE UND LANGFRISTIGE ENTWICKLUNG IN TSD.



## BELIEBTESTE REISEZIELE 2020

RANG	BUNDESLÄNDER (Übernachtungen = ÜN)	STÄDTE (über 100.000 EW)
1	<b>Bayern</b> mit 15,4% der ÜN	<b>Berlin</b> mit 17.491 ÜN
2	<b>Berlin</b> mit 13,3% der ÜN	<b>München</b> mit 7.384 ÜN
3	<b>Niedersachsen</b> mit 12,3% der ÜN	<b>Frankfurt</b> mit 3.797 ÜN
4	<b>Nordrhein-Westfalen</b> mit 11,4% der ÜN	<b>Hamburg</b> mit 3.627 ÜN

## ZWECK ALLER DEUTSCHLANDREISEN (43 Tsd. Ankünfte in Beherbergungsbetrieben)

Nur eine Antwort möglich. Abweichung von 100% rundungsbedingt



**52% Urlaub**  
**37% Geschäftsreisen**  
**11% VFR- /sonstige Reisen**

### GESCHÄFTSREISEN

**67% Promotable Geschäftsreisen**  
**33% Traditionelle Geschäftsreisen**

### URLAUBSREISEN

**41% Rundreisen**  
**31% Urlaub in Feriengebieten**  
**21% Städte- oder Eventreisen**

### PROMOTABLE GESCHÄFTSREISEN

**57% Konferenzen / Kongresse / Seminare**  
**39% Ausstellungen / Messen**  
**4% Incentives**

## BUCHUNGSVERHALTEN, MODALSPLIT, UNTERKUNFT BEI URLAUBSREISEN

Bei **86%** der Urlaubsreisen wurden Leistungen **im Voraus gebucht**

**62%** wurden via **Internet gebucht**

**66% bezahlte Unterkünfte**  
(38% Hotel)



**45%**  
**Flug**



**39%**  
**PKW**



**16%**  
**Bus**

Quellen: World Travel Monitor 2020, IPK International 2021; Eurostat 2021; Statistisches Bundesamt 2011 – 2021 / Statistische Landesämter 2021;

**Gestaltung**  
M.A.D. Kommunikationsgesellschaft mbH  
www.markenzeichen.de

Herausgeber:

Deutsche Zentrale für Tourismus e.V. (DZT)  
Beethovenstraße 69  
60325 Frankfurt/Main

[www.germany.travel](http://www.germany.travel)

Gefördert durch:

 **Bundesministerium  
für Wirtschaft  
und Energie**

aufgrund eines Beschlusses  
des Deutschen Bundestages