

Gefördert durch:



aufgrund eines Beschlusses
des Deutschen Bundestages

Deutschland
Das Reiseland



www.germany.travel

INCOMING BRASILien

LAND UND LEUTE

Hauptstadt	Brasilia (2,56 Mio EW)
Fläche	8.515.770 km ²
Einwohnerzahl	212,6 Mio (2020)*
Durchschnittsalter	33,2 Jahre
Wirtschaft	BIP pro Kopf: 6.450 US\$ (2020) BIP Wachstumsrate: -5,8% (2020)*
Arbeitslosenquote	13,4 % (2020)*
Inflationsrate	2,7% (2020)*
Gini-Koeffizient	0,539 (Durchschnittswert: 0,379)

* Prognose

REISEVERHALTEN ALLGEMEIN 2019

AUSLANDSREISEZIELE

Rang

- 1 Portugal
- 2 Italien
- 3 Frankreich
- 5 Deutschland

AUSLANDSREISEINTENSITÄT

1,9%

(Bevölkerung ab 15 Jahren)

ZIELMARKT DEUTSCHLAND

JAHR 2020

55.939 Ankünfte aus Brasilien

160.317 Übernachtungen (inkl. Camping)

ÜBERNACHTUNGSVOLUMEN

Steigerung 2011 – 2020:

um - **72,7%**

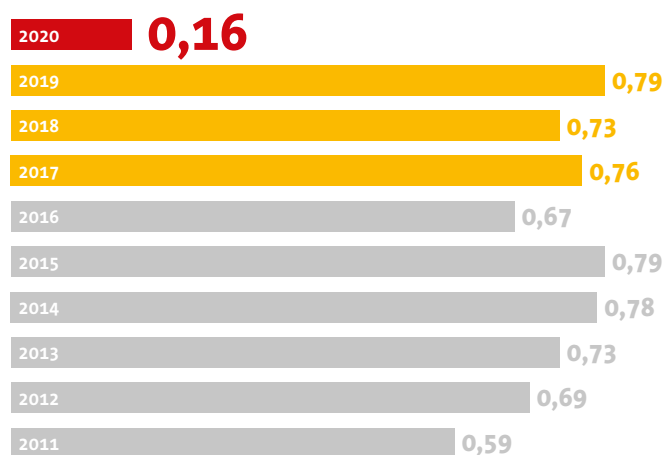
Wachstum 2019 – 2020:

- **79,8%**

Ø jährl. Veränderungsrate 2011 – 2020: - **2,4%**

ÜBERNACHTUNGEN —

AKTUELLE UND LANGFRISTIGE ENTWICKLUNG IN MIO.

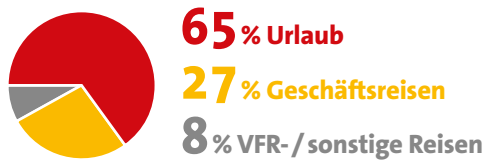


BELIEBTESTE REISEZIELE 2020

RANG	BUNDESLÄNDER (Übernachtungen = ÜN)	STÄDTE (über 100.000 EW)
1	Berlin mit 32,7% der ÜN	Berlin mit 52.345 ÜN
2	Bayern mit 29,9% der ÜN	München mit 33.311 ÜN
3	Hessen mit 12,0% der ÜN	Frankfurt mit 13.398 ÜN
4	Nordrhein-Westfalen mit 8,1% der ÜN	Hamburg mit 4.683 ÜN

ZWECK ALLER DEUTSCHLANDREISEN (56 Tsd. Ankünfte in Beherbergungsbetrieben)

Nur eine Antwort möglich. Abweichung von 100% rundungsbedingt



BUCHUNGSVERHALTEN, MODALSPLIT BEI REISEN NACH DEUTSCHLAND

Zu **100%** wurde im **Voraus gebucht**

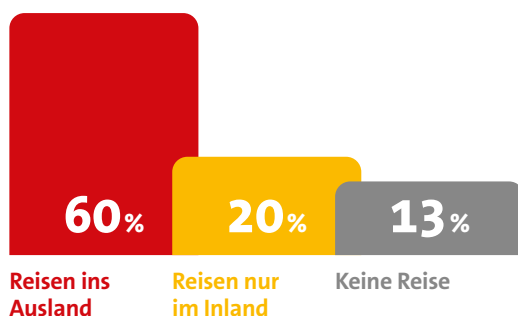
Primär wurde über das **Internet (83%)** gebucht,

gefolgt von Buchungen im **Reisebüro (42%)**



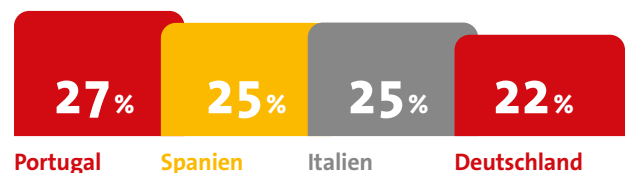
REISEABSICHT IN DEN NÄCHSTEN 12 MONATEN¹

WELCHE REISEZIELE KÄMEN FÜR SIE IN DEN NÄCHSTEN 12 MONATEN IN FRAGE?



IN WELCHE LÄNDER WÜRDEN SIE DIESES JAHR (JANUAR – DEZEMBER) AM EHESTEN REISEN?

Max. 5 Ziele/Auswahl europäische Länder, Mehrfachnennungen möglich



Quellen: World Travel Monitor 2020, IPK International 2021; Eurostat 2021; Statistisches Bundesamt 2011 – 2021 / Statistische Landesämter 2021

¹Auswirkungen von COVID-19 auf den internationalen Tourismus – Dritte Welle (Jan 2021), IPK International 2021

Gestaltung

M.A.D. Kommunikationsgesellschaft mbH
www.markenzeichen.de

Herausgeber:

Deutsche Zentrale für Tourismus e.V. (DZT)
Beethovenstraße 69
60325 Frankfurt/Main

www.germany.travel

Gefördert durch:



aufgrund eines Beschlusses
des Deutschen Bundestages