

Gefördert durch:



Bundesministerium  
für Wirtschaft  
und Energie

aufgrund eines Beschlusses  
des Deutschen Bundestages

Deutschland  
Das Reiseland



www.germany.travel

# INCOMING KANADA

## LAND UND LEUTE

Hauptstadt	Ottawa (1,46 Mio EW)
Fläche	9.879.750 km <sup>2</sup>
Einwohnerzahl	37,7 Mio (2020)
Durchschnittsalter	41,8 Jahre
Wirtschaft	BIP pro Kopf: 42.080 US\$(2020) BIP Wachstumsrate: -7,1 % (2020)*
Arbeitslosenquote	9,7 % (2020)*
Inflationsrate	0,6% (2020)*
Gini-Koeffizient	0,333 (Durchschnittswert: 0,379)

\* Prognose

## REISEVERHALTEN ALLGEMEIN 2020

### AUSLANDSREISEZIELE

Rang

- 1 Frankreich
- 2 Großbritannien
- 3 Italien
- 6 Deutschland

### AUSLANDSREISEINTENSITÄT

**34,0%**

(Bevölkerung ab 15 Jahren)

## ZIELMARKT DEUTSCHLAND

### JAHR 2020

61.366 Ankünfte aus Kanada

**141.179 Übernachtungen** (inkl. Camping)

### ÜBERNACHTUNGSVOLUMEN

Steigerung 2011 – 2020:

um **-76,4%**

Wachstum 2019 – 2020:

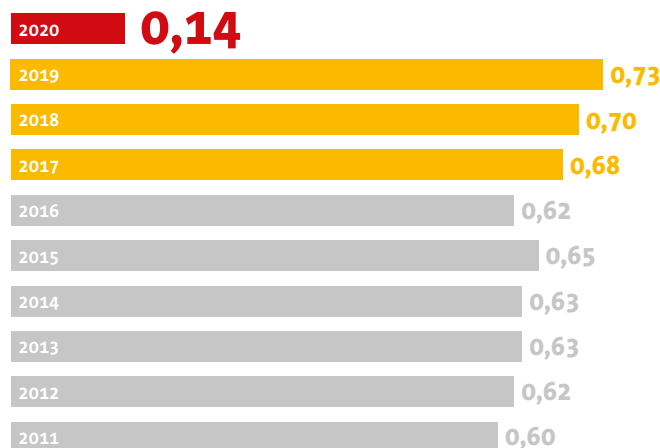
**-80,8%**

Ø jährl. Veränderungsrate 2011 – 2020:

**-5,6%**

### ÜBERNACHTUNGEN –

AKTUELLE UND LANGFRISTIGE ENTWICKLUNG IN MIO.



## BELIEBTESTE REISEZIELE 2020

RANG	BUNDESLÄNDER (Übernachtungen = ÜN)	STÄDTE (über 100.000 EW)
1	<b>Bayern</b> mit 22,7% der ÜN	<b>Berlin</b> mit 25.090 ÜN
2	<b>Berlin</b> mit 17,7% der ÜN	<b>München</b> mit 18.895 ÜN
3	<b>Nordrhein-Westfalen</b> mit 14,2% der ÜN	<b>Frankfurt</b> mit 14.632 ÜN
4	<b>Hessen</b> mit 13,0% der ÜN	<b>Düsseldorf</b> mit 4.287 ÜN

## ZWECK ALLER DEUTSCHLANDREISEN (61 Tsd. Ankünfte in Beherbergungsbetrieben)

Nur eine Antwort möglich. Abweichung von 100% rundungsbedingt



**58% Urlaub**  
**29% Geschäftsreisen**  
**13% VFR- / sonstige Reisen**

### URLAUBSREISEN

**42% Städte- oder Eventreisen**  
**20% Rundreisen**

## BUCHUNGSVERHALTEN, MODALSPLIT BEI REISEN NACH DEUTSCHLAND

**100% Vorausbuchungen**

**82%** wurden via **Internet gebucht**

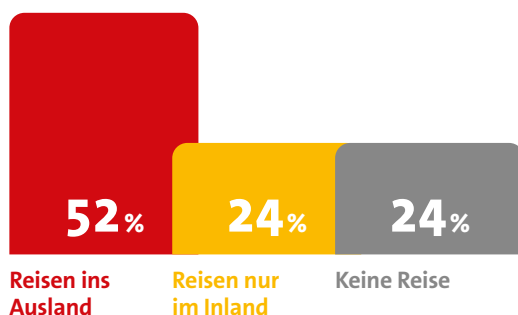
**29%** wurden via **Reisebüro gebucht**



**100% Flugzeug**

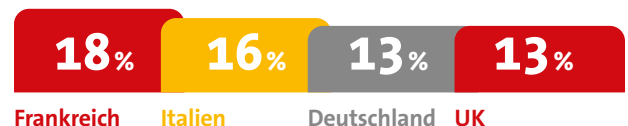
## REISEABSICHT IN DEN NÄCHSTEN 12 MONATEN<sup>1</sup>

### WELCHE REISEZIELE KÄMEN FÜR SIE IN DEN NÄCHSTEN 12 MONATEN IN FRAGE?



### IN WELCHE LÄNDER WÜRDEN SIE DIESES JAHR (JANUAR – DEZEMBER) AM EHESTEN REISEN?

Max. 5 Ziele / Auswahl europäische Länder, Mehrfachnennungen möglich



Quellen: World Travel Monitor 2020, IPK International 2021; Eurostat 2021; Statistisches Bundesamt 2011 – 2021 / Statistische Landesämter 2021

<sup>1</sup>Auswirkungen von COVID-19 auf den internationalen Tourismus – Dritte Welle (Jan 2021), IPK International 2021

#### Gestaltung

M.A.D. Kommunikationsgesellschaft mbH  
www.markenzeichen.de

Herausgeber:

Deutsche Zentrale für Tourismus e.V. (DZT)  
Beethovenstraße 69  
60325 Frankfurt/Main

[www.germany.travel](http://www.germany.travel)

Gefördert durch:

 Bundesministerium  
für Wirtschaft  
und Energie

aufgrund eines Beschlusses  
des Deutschen Bundestages