

Gefördert durch:



aufgrund eines Beschlusses
des Deutschen Bundestages

Deutschland
Das Reiseland



www.germany.travel

INCOMING CHINA

LAND UND LEUTE

Hauptstadt	Peking (11.800.000 EW)
Fläche	9,6 Mio. km ²
Einwohnerzahl	2020: 1,40 Mrd. (Wachstumsrate 0,7 %); Prognose 2025: 1,45 Mrd.
Durchschnittsalter	China: 38,4 Jahre; Hong Kong: 45,6 Jahre (2020)
Wirtschaft	BIP pro Kopf: 8.830 US\$ (2020)*, BIP Wachstumsrate: -13,0% (2020)*
Arbeitslosenquote	4,5% (2020, in Städten*)
Inflationsrate	1,6% (2020*)

* Prognose

REISEVERHALTEN ALLGEMEIN 2020

EUROPÄISCHE AUSLANDSREISEZIELE

Rang

- 1 Deutschland
- 2 Großbritannien
- 3 Frankreich
- 4 Russland

AUSLANDSREISEINTENSITÄT

1,2%

(Bevölkerung ab 15 Jahren)

= 0,01 Reisen pro Person

ZIELMARKT DEUTSCHLAND

JAHR 2020

157.827 Ankünfte aus China und Hong Kong

367.542 Übernachtungen (inkl. Camping)

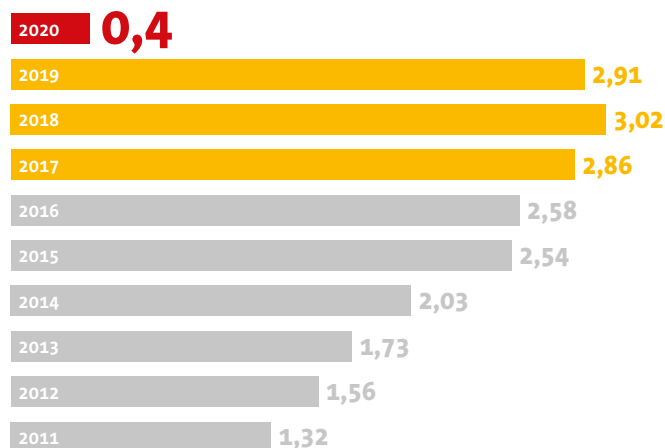
ÜBERNACHTUNGSVOLUMEN

Steigerung 2011 – 2020: **um - 72,2%**

Wachstum 2019 – 2020: **- 87,4%**

Ø jährl. Veränderungsrate 2011 – 2020: **- 1,9%**

ÜBERNACHTUNGEN – AKTUELLE UND LANGFRISTIGE ENTWICKLUNG IN MIO.

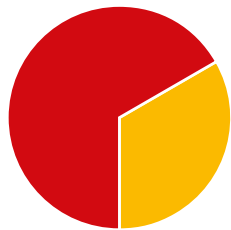


BELIEBTESTE REISEZIELE 2020

RANG	BUNDESLÄNDER (Übernachtungen = ÜN)	STÄDTE (über 100.000 EW)
1	Bayern mit 28,0% der ÜN	Frankfurt mit 66.664 ÜN
2	Hessen mit 26,9% der ÜN	München mit 52.987 ÜN
3	Nordrhein-Westfalen mit 12,5% der ÜN	Berlin mit 34.695 ÜN
4	Berlin mit 9,4% der ÜN	Düsseldorf mit 14.066 ÜN

ZWECK ALLER DEUTSCHLANDREISEN (1,60 Tsd. Ankünfte in Beherbergungsbetrieben)

Nur eine Antwort möglich; Abweichung von 100% rundungsbedingt



66% Urlaub
33% Geschäftsreisen

URLAUBSREISEN
49% Städtereisen
20% Rundreisen

BUCHUNGSVERHALTEN UND MODALSPLIT

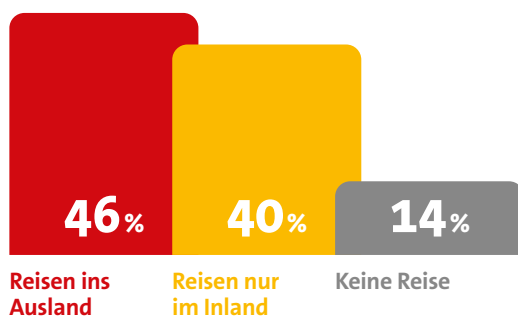
Bei **100%** der Urlaubsreisen wurden Leistungen **im Voraus gebucht, via:**

86% Internet
37% direkt beim Leistungsträger
37% im Reisebüro



REISEABSICHT IN DEN NÄCHSTEN 12 MONATEN¹

WELCHE REISEZIELE KÄMEN FÜR SIE IN DEN NÄCHSTEN 12 MONATEN IN FRAGE?



IN WELCHE LÄNDER WÜRDEN SIE DIESES JAHR (JANUAR – DEZEMBER) AM EHESTEN REISEN?

Max. 5 Ziele / Auswahl europäische Länder, Mehrfachnennungen möglich



Quellen: World Travel Monitor 2020, IPK International 2021; Eurostat 2021; Statistisches Bundesamt 2011 – 2021 / Statistische Landesämter 2021; 1 Auswirkungen von COVID-19 auf den internationalen Tourismus – Dritte Welle (Jan 2021), IPK International 2021

Gestaltung
M.A.D. Kommunikationsgesellschaft mbH
www.markenzeichen.de

Herausgeber:

Deutsche Zentrale für Tourismus e.V. (DZT)
Beethovenstraße 69
60325 Frankfurt/Main

www.germany.travel

Gefördert durch:

 Bundesministerium
für Wirtschaft
und Energie

aufgrund eines Beschlusses
des Deutschen Bundestages