

Gefördert durch:



aufgrund eines Beschlusses
des Deutschen Bundestages

Deutschland
Das Reiseland



www.germany.travel

INCOMING JAPAN

LAND UND LEUTE

Hauptstadt	Tokio (14 Mio EW)
Fläche	377.970 km ²
Einwohnerzahl	125,8 Mio. (2020) (Wachstumsrate: -0,27%)
Durchschnittsalter	28,7 Jahre
Wirtschaft	BIP pro Kopf: 39.048 US\$ (2020) (BIP Wachstumsrate: -5,3 %, 2020)*
Arbeitslosenquote	3,3 % (2020)*
Inflationsrate	0,1 % (2020)*
Gini-Koeffizient	0,329 (OECD-Durchschnittswert 0,379)

* Prognose

REISEVERHALTEN ALLGEMEIN 2020

EUROPÄISCHE AUSLANDSREISEZIELE

Rang

- 1 Italien
- 2 Frankreich
- 3 Spanien
- 4 Deutschland

AUSLANDSREISEINTENSITÄT

4,4%

(Bevölkerung ab 15 Jahren)

ZIELMARKT DEUTSCHLAND

JAHR 2020

95.782 Ankünfte aus Japan

218.725 Übernachtungen (inkl. Camping)

ÜBERNACHTUNGSVOLUMEN

Steigerung 2011 – 2020:

um **-81,5%**

Wachstum 2019 – 2020:

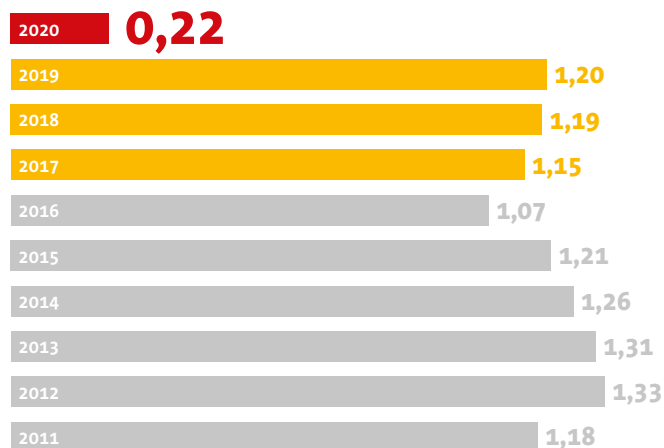
-81,8%

Ø jährl. Veränderungsrate 2011 – 2020:

-6,9%

ÜBERNACHTUNGEN –

AKTUELLE UND LANGFRISTIGE ENTWICKLUNG IN MIO.

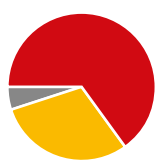


BELIEBTESTE REISEZIELE 2020

RANG	BUNDESLÄNDER (Übernachtungen = ÜN)	STÄDTE (über 100.000 EW)
1	Bayern mit 28,0% der ÜN	Frankfurt mit 42.469 ÜN
2	Hessen mit 23,3% der ÜN	München mit 35.796 ÜN
3	Nordrhein-Westfalen mit 13,3% der ÜN	Berlin mit 21.264 ÜN
4	Berlin mit 9,7% der ÜN	Düsseldorf mit 13.620 ÜN

ZWECK ALLER DEUTSCHLANDREISEN (96 Tsd. Ankünfte in Beherbergungsbetrieben)

Nur eine Antwort möglich. Abweichung von 100% rundungsbedingt



65% Urlaub
30% Geschäftsreisen
5% VFR- / sonstige Reisen

URLAUBSREISEN

61% Städte- oder Eventreisen
18% Rundreisen

BUCHUNGSVERHALTEN, MODALSPLIT BEI REISEN NACH DEUTSCHLAND

Bei **100%** der Urlaubsreisen wurden Leistungen **im Voraus gebucht**

88% wurden via **Internet gebucht**,

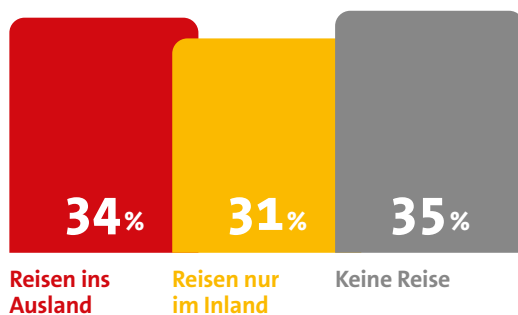
36% im **Reisebüro**



100% Flugzeug

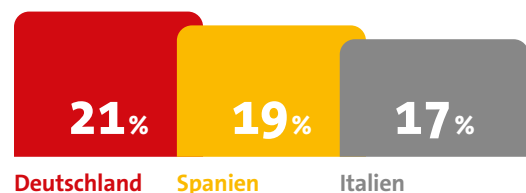
REISEABSICHT IN DEN NÄCHSTEN 12 MONATEN¹

WELCHE REISEZIELE KÄMEN FÜR SIE IN DEN NÄCHSTEN 12 MONATEN IN FRAGE?



IN WELCHE LÄNDER WÜRDEN SIE DIESES JAHR (JANUAR – DEZEMBER) AM EHESTEN REISEN?

Max. 5 Ziele/Auswahl europäische Länder, Mehrfachnennungen möglich



Quellen: World Travel Monitor 2020, IPK International 2021; Eurostat 2021; Statistisches Bundesamt 2011 – 2021 / Statistische Landesämter 2021

¹Auswirkungen von COVID-19 auf den internationalen Tourismus – Dritte Welle (Jan 2021), IPK International 2021

Gestaltung
M.A.D. Kommunikationsgesellschaft mbH
www.markenzeichen.de

Herausgeber:

Deutsche Zentrale für Tourismus e.V. (DZT)
Beethovenstraße 69
60325 Frankfurt/Main

www.germany.travel

Gefördert durch:



aufgrund eines Beschlusses
des Deutschen Bundestages