

Gefördert durch:



aufgrund eines Beschlusses
des Deutschen Bundestages

Deutschland
Das Reiseland



www.germany.travel

INCOMING SÜDKOREA

LAND UND LEUTE

Hauptstadt	Seoul (10,1 Mio. EW)
Fläche	100.360 km ²
Einwohnerzahl	51,2 Mio. (2020) (Wachstumsrate: 0,1%, 2020)
Durchschnittsalter	43,2 Jahre
Wirtschaft	BIP pro Kopf: 30.644 US\$ (2020) (BIP Wachstumsrate: -1,9 %, 2020)*
Arbeitslosenquote	4,1 % (2020)*
Inflationsrate	0,5 % (2020)*
Gini-Koeffizient	0,354 (OECD-Durchschnittswert 0,379)

* Prognose

REISEVERHALTEN ALLGEMEIN 2020

EUROPÄISCHE AUSLANDSREISEZIELE

Rang

- 1 **Spanien**
- 2 **Italien**
- 3 **Frankreich**
- 4 **Deutschland**

AUSLANDSREISEINTENSITÄT

12,1%

(Bevölkerung ab 15 Jahren)

ZIELMARKT DEUTSCHLAND

JAHR 2020

59.258 Ankünfte aus Südkorea

137.881 Übernachtungen (inkl. Camping)

ÜBERNACHTUNGSVOLUMEN

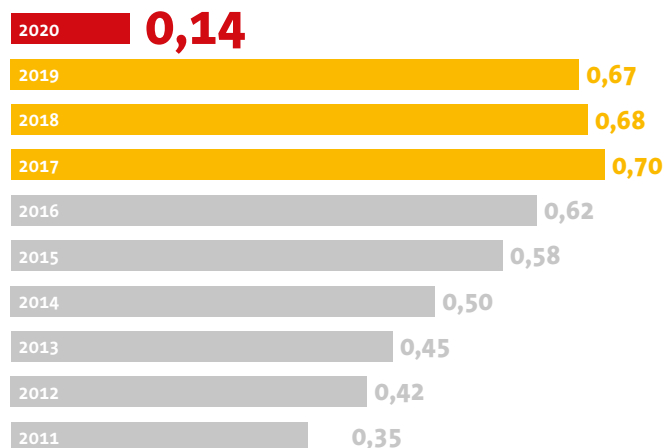
Steigerung 2011 – 2020: **um -60,2%**

Wachstum 2019 – 2020: **-79,3%**

Ø jährl. Veränderungsrate 2011 – 2020: **-6,9%**

ÜBERNACHTUNGEN –

AKTUELLE UND LANGFRISTIGE ENTWICKLUNG IN MIO.



BELIEBTESTE REISEZIELE 2020

RANG	BUNDESLÄNDER (Übernachtungen = ÜN)	STÄDTE (über 100.000 EW)
1	Hessen mit 36,7% der ÜN	Frankfurt mit 37.004 ÜN
2	Bayern mit 26,6% der ÜN	München mit 19.565 ÜN
3	Berlin mit 12,3% der ÜN	Berlin mit 17.005 ÜN
4	Nordrhein-Westfalen mit 6,7% der ÜN	Hamburg mit 3.395 ÜN

ZWECK ALLER DEUTSCHLANDREISEN (59 Tsd. Ankünfte in Beherbergungsbetrieben)

Nur eine Antwort möglich. Abweichung von 100% rundungsbedingt



60% Urlaub
30% Geschäftsreisen
10% VFR- / sonstige Reisen

URLAUBSREISEN
50% Städtereisen
23% Rundreisen

BUCHUNGSVERHALTEN, MODALSPLIT BEI REISEN NACH DEUTSCHLAND

Bei **100%** der Urlaubsreisen wurden Leistungen **im Voraus gebucht**

85% über **Internet**,

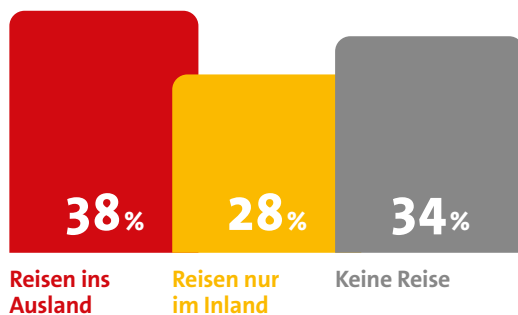
42% im **Reisebüro**



100% Flugzeug

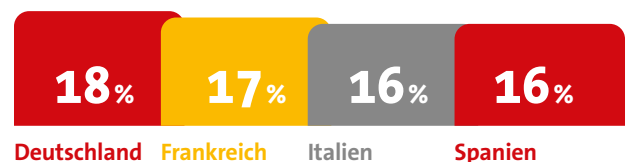
REISEABSICHT IN DEN NÄCHSTEN 12 MONATEN¹

WELCHE REISEZIELE KÄMEN FÜR SIE IN DEN NÄCHSTEN 12 MONATEN IN FRAGE?



IN WELCHE LÄNDER WÜRDEN SIE DIESES JAHR (JANUAR – DEZEMBER) AM EHSTEN REISEN?

Max. 5 Ziele/Auswahl europäische Länder, Mehrfachnennungen möglich



Quellen: World Travel Monitor 2020, IPK International 2021; Eurostat 2021; Statistisches Bundesamt 2011 – 2021 / Statistische Landesämter 2021

¹Auswirkungen von COVID-19 auf den internationalen Tourismus – Dritte Welle (Jan 2021), IPK International 2021

Gestaltung
M.A.D. Kommunikationsgesellschaft mbH
www.markenzeichen.de

Herausgeber:

Deutsche Zentrale für Tourismus e.V. (DZT)
Beethovenstraße 69
60325 Frankfurt/Main

www.germany.travel

Gefördert durch:

 Bundesministerium
für Wirtschaft
und Energie

aufgrund eines Beschlusses
des Deutschen Bundestages

Deutschland
Das Reiseland 