

Gefördert durch:



Bundesministerium  
für Wirtschaft  
und Energie

aufgrund eines Beschlusses  
des Deutschen Bundestages

Deutschland  
Das Reiseland



www.germany.travel

# INCOMING RUSSLAND

## LAND UND LEUTE

Hauptstadt	Moskau (12.485.000 EW)
Fläche	17.075.200 km <sup>2</sup>
Einwohnerzahl	2020: 142,3 Mio. (Wachstumsrate 0,14 %)
Durchschnittsalter	40,3 Jahre
Wirtschaft	BIP pro Kopf: 9.102 US\$ (2020)*, BIP Wachstumsrate: -18,6% (2020)*
Arbeitslosenquote	5,6% (2020)*
Inflationsrate	3,2% (2020)*

\* Prognose

## REISEVERHALTEN ALLGEMEIN 2020

### AUSLANDSREISEZIELE

Rang

- 1 **Türkei**
- 2 **Deutschland**
- 3 **Ukraine**
- 4 **Kasachstan**

### AUSLANDSREISEINTENSITÄT

**7,5%**  
(Bevölkerung ab 15 Jahren)

= **0,1 Reisen pro Person**

## ZIELMARKT DEUTSCHLAND

### JAHR 2020

**199.731 Ankünfte** aus Russland

**529.953 Übernachtungen** (inkl. Camping)

### ÜBERNACHTUNGSVOLUMEN

Steigerung 2011 – 2020: **um - 70,3%**

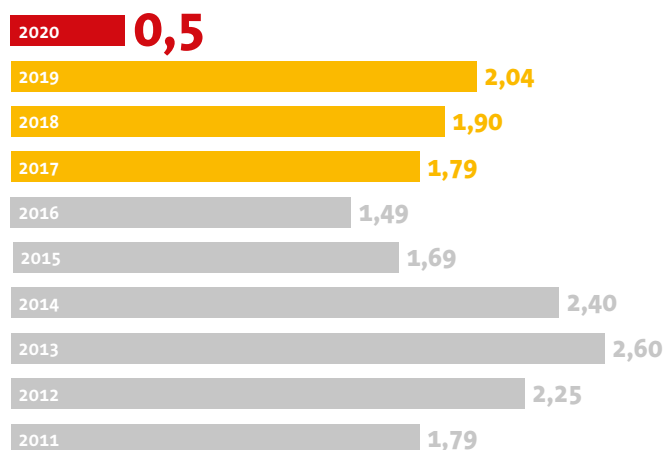
Wachstum 2019 – 2020: **-74,0%**

Ø jährl. Veränderungsrate 2011 – 2020: **-2,8%**

### UMSATZVOLUMEN DEUTSCHLANDREISEN

rund **0,4 Mrd. Euro** (2020)

### ÜBERNACHTUNGEN – AKTUELLE UND LANGFRISTIGE ENTWICKLUNG IN MIO.

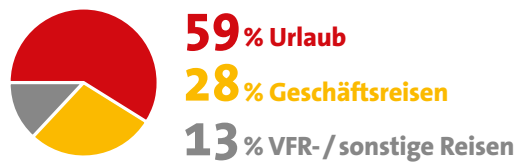


## BELIEBTESTE REISEZIELE 2020

RANG	BUNDESLÄNDER (Übernachtungen = ÜN)	STÄDTE (über 100.000 EW)
1	<b>Bayern</b> mit 33,0% der ÜN	<b>Berlin</b> mit 127.647 ÜN
2	<b>Berlin</b> mit 24,1% der ÜN	<b>München</b> mit 116.321 ÜN
3	<b>Nordrhein-Westfalen</b> mit 10,7% der ÜN	<b>Frankfurt</b> mit 25.933 ÜN
4	<b>Baden-Württemberg</b> mit 7,9% der ÜN	<b>Düsseldorf</b> mit 21.059 ÜN

## ZWECK ALLER DEUTSCHLANDREISEN (200 Tsd. Ankünfte in Beherbergungsbetrieben)

Nur eine Antwort möglich. Abweichung von 100% rundungsbedingt



### URLAUBSREISEN

**36% Rundreisen**  
**33% Städte- oder Eventreisen**  
**17% Urlaub in Feriengebieten**

### GESCHÄFTSREISEN

**65% Traditionelle Geschäftsreisen**  
**35% Promotable Geschäftsreisen**

### PROMOTABLE GESCHÄFTSREISEN

**69% Konferenzen / Kongresse / Seminare**  
**29% Ausstellungen / Messen**  
**2% Incentives**

## BUCHUNGSVERHALTEN, MODALSPLIT, UNTERKUNFT BEI URLAUBSREISEN

Bei **89%** der Urlaubsreisen wurden Leistungen **im Voraus gebucht**

**87%** wurden via **Internet gebucht**

**74%** bezahlte Unterkünfte (51% Hotel)



**87%**  
**Flug**



**7%**  
**Bahn**



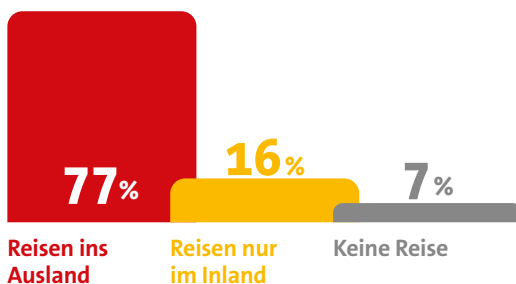
**2%**  
**PKW**



**2%**  
**Bus**

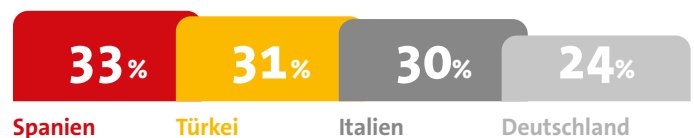
## REISEABSICHT IN DEN NÄCHSTEN 12 MONATEN<sup>1</sup>

### WELCHE REISEZIELE KÄMEN FÜR SIE IN DEN NÄCHSTEN 12 MONATEN IN FRAGE?



### IN WELCHE LÄNDER WÜRDEN SIE DIESES JAHR (JANUAR – DEZEMBER) AM EHESTEN REISEN?

Max. 5 Ziele / Auswahl europäische Länder, Mehrfachnennungen möglich



Quellen: World Travel Monitor 2020, IPK International 2021; Eurostat 2021; Statistisches Bundesamt 2011 – 2021 / Statistische Landesämter 2021; 1 Auswirkungen von COVID-19 auf den internationalen Tourismus – Dritte Welle (Jan 2021), IPK International 2021

Gestaltung  
M.A.D. Kommunikationsgesellschaft mbH  
www.markenzeichen.de

Herausgeber:

Deutsche Zentrale für Tourismus e.V. (DZT)  
Beethovenstraße 69  
60325 Frankfurt/Main

www.germany.travel

Gefördert durch:

 Bundesministerium  
für Wirtschaft  
und Energie

aufgrund eines Beschlusses  
des Deutschen Bundestages